

Impiallacciati / Veneer / Contrachapados / Placages

Laccati standard / Standard lacquered colours /
Lacados estándar / Laquages standard



Rovere naturale / Natural oak /
Roble natural / Chêne rouvre
naturel



Tangarica tinto miele / Honey
stained tangarica / Tangarica
teñido miel / Tangarica teinté
miel



Tangarica naturale / Natural tan-
garica / Tangarica natural /
Tangarica naturel



Tangarica tinto noce / Walnut
stained tangarica / Tangarica
teñido nogal / Tangarica teinté
noyer




Rovere tinto castagno /
Chestnut stained oak / Roble
teñido castaño / Chêne rouvre
teinté châtaigne



Rovere sbiancato / Bleached oak
Roble blanqueado / Chêne
rouvre blanchi



Rovere tinto wengé / Wengé
stained oak / Roble teñido
wengé / Chêne rouvre teinté
wengé



Noce naturale / Natural walnut
Nogal natural / Noyer italien



Cilegio / Cherry / Cerezo
Merisier



Precomposto tinto noce / Walnut
stained pre-compost / Pre-com-
puesto teñido nogal / Bos re-
constitué teinté noyer



Cream white / RAL 9001 / Bianco
crema RAL 9001 / Blanc crème
RAL 9001



Conchoc white /
Bianco Conchoc / Blanc Conchoc



7047 grey lacquer / Lacado gris
RAL 7047 / Laqué gris RAL 7047

Colori RAL / Ral colours / Colores RAL / Coloris RAL



COLORI RAL / RAL COLOURS / COLORES RAL / COLORIS RAL

A richiesta possono essere eseguite tutte le laccature disponibili nel
campionario colori della gamma RAL / On request all lacquer finishes
of the RAL range colour sample chart can be supplied /
A petición se pueden realizar todos los lacados disponibles en el muestrario
colores de la gama RAL / Sur demande, nous pouvons réaliser tous les
laquages disponibles du nuancier de la gamme RAL

Massello / Solid wood / Madera maciza / Bois massif



Tinto Noce chiaro / Light walnut stained / Tintado nogal claro / Tinté noyer clair
 Tinto Noce scuro / Dark walnut stained / Tintado Nogal oscuro / Tinté noyer foncé
 Tinto Cilegio / Cherry stained / Tintado Cerzoa / Tinté merisier



Rovere naturale / Natural oak / Roble natural / Chêne rouvre naturel
 Rovere tinto castagno / Chestnut stained oak / Roble tinto castaño / Chêne rouvre tinto châtaigner

Laminatino / Thin laminate / Laminados / Laminés




Wenge / Wenge / Wenge / Wengé
 Tanganka naturale / Natural tanganka / Tanganka natural / Tanganka naturel
 Rovere sbiancato / Bleached oak / Roble blanqueado / Chêne rouvre blanchi



Cilegio / Cherry / Cerzoa / Merisier
 Noce naturale / Natural walnut / Nogal natural / Noyer naturel

Frassino massello / Solid ash / Fresno madera maciza / Frêne massif



Frassino tinto panna / Cream stained ash / Fresno tinto crema / Frêne tinte crème
 Frassino tinto verde / Green stained ash / Fresno tinto verde / Frêne tinte en vert
 Frassino tinto castagno / Chestnut stained ash / Fresno tinto castaño / Frêne tinte châtaigner
 Frassino laccato grigio poro aperto / Grey lacquer ash / Fresno laccado gris / Frêne laqué gris



Frassino laccato bianco poro aperto / White lacquer ash / Fresno laccado bianco / Frêne laqué blanc

Laccati lucidi / Gloss lacquered colours / Lacados brillante /



RAL 9016 BIANCO
 RAL 1015 AVORO
 RAL 7002 GRIGIO CANNA DI FUOCILE



RAL 3005 VINACCIO
 RAL 3002 ROSSO
 RAL 6009 VERDE ABETE
 RAL 1019 TORTORA

Porte à battants version standard / Leaf opening door standard version /
Puerta de batiente versión estándar / Porte à battant version standard



Dimensioni standard / Standard dimensions
Dimensiones estándar / Dimensions standard

Altezza standard / Standard height	Altezza cornice / Sill / Sub Frame	Altezza Esterno / External height
750	800	2150
750	800	2150
800	850	2200
850	900	2250
900	950	2300
950	1000	2350
1000	1050	2400
1050	1100	2450
1100	1150	2500



Scorrevoli a scomparsa per pareti intonacate /
Hidden sliding doors for plastered walls /
Corredizas a desaparición para paredes en cartón piedra /
Coulissages escamotables pour murs avec plâtrerie



Dimensioni standard / Standard dimensions
Dimensiones estándar / Dimensions standard

Altezza standard / Standard height	Altezza cornice / Sill / Sub Frame	Altezza Esterno / External height
750	740	2140
750	740	2140
800	790	2190
850	840	2240
900	890	2290
950	940	2340
1000	990	2390
1050	1040	2440

Porte scorrevoli esterno muro / External sliding doors /
Puertas corredizas exterior pared / Porte coulissant contre le mur



Dimensioni standard / Standard dimensions
Dimensiones estándar / Dimensions standard

Altezza standard / Standard height	Altezza cornice / Sill / Sub Frame	Altezza Esterno / External height
750	800	2150
750	800	2150
800	850	2200
850	900	2250
900	950	2300
950	1000	2350
1000	1050	2400
1050	1100	2450
1100	1150	2500



Scorrevoli a scomparsa per pareti con cartongesso /
Hidden sliding doors for plasterboard walls /
Corredizas a desaparición para paredes en cartón piedra /
Coulissages escamotables pour murs avec plâtrerie



Dimensioni standard / Standard dimensions
Dimensiones estándar / Dimensions standard

Altezza standard / Standard height	Altezza cornice / Sill / Sub Frame	Altezza Esterno / External height
750	740	2140
750	740	2140
800	790	2190
850	840	2240
900	890	2290
950	940	2340
1000	990	2390
1050	1040	2440

Tipologia telaio / Frame typologies /
Tipologias marcos / Typologies cadres



Telaio unico / 1-piece frame /
Marco unico / Cadre monobloc



Telaio con veletta di compensazione / Frame with
panel / Marco con panel de compensacion /
Cadre avec traverse haute

Tipologia telaio / Frame typologies / Tipologias marcos / Typologies cadres



Un'anta
Single leaf



Due ante simmetriche
Double symmetric leaf



Due ante asimmetriche
Double asymmetric leaf



Un'anta con soprauce
Single leaf with overpanel



Due ante simmetriche con soprauce
Double symmetric leaf with overpanel



Due ante asimmetriche con soprauce
Double asymmetric leaf with overpanel

Sensi di apertura / Opening directions /
Sentidos de apertura / Sens d'ouverture



Sensi di apertura destra a spingere, sinistra a spingere / Push opening left hand and right hand / Sentidos de apertura a la derecha a empujar, a la izquierda a empujar / Sens d'ouverture poissant droit, poissant gauche

Tipologie imbottite / Upholstered doors



Tipologia imbottite
DO fino a 150 mm /
Upholstered doors
DO up to 150 mm



Sopraluce / Top window



Sopraluce telaio
Do a vetro fisso /
Top window with frame
DO and fixed glass




Griglie per porte con vetro / Grids for glass panel /
 Rejillas para puertas con cristal / Grilles pour portes
 avec vitrage



Art. 111

Art. 112

Art. 113



Art. 114

Art. 115



Rostro antistrappo / Hinge covers / Rostros antirrotura /
 Ergots de sécurité



Anube e cappucci / Bronzed Hinges and Cover Caps /
 Pernos tipo Anuba y capuchones / Fiches Anuba et
 douilles



Serratura con cilindro / Lock with cylinder / cerradura con
 cilindro / serrure avec cylindre



Serratura libero/occupato / thumb turn lock / cerradura
 libre/ocupado / serrure libre/occupe



Interno pannello truciolare forato / Internal panel drilled
 chipboard / Interno panel en aglomerado forado / Ame
 constitué d'un panneau extrudé



Cerniera per apertura 180° / 180° Hinge / Bisagra con
 apertura 180° / Charnière 180°



Cerniera a compasso / Telescopic Stay / Bisagra a com-
 pass / Charnière compass

Tipologie / Typologies / Tipologias / Typologies



TH



GB



TU



CU



TZ



DO



DO3



LB

telai / frames / marcos / cadres